

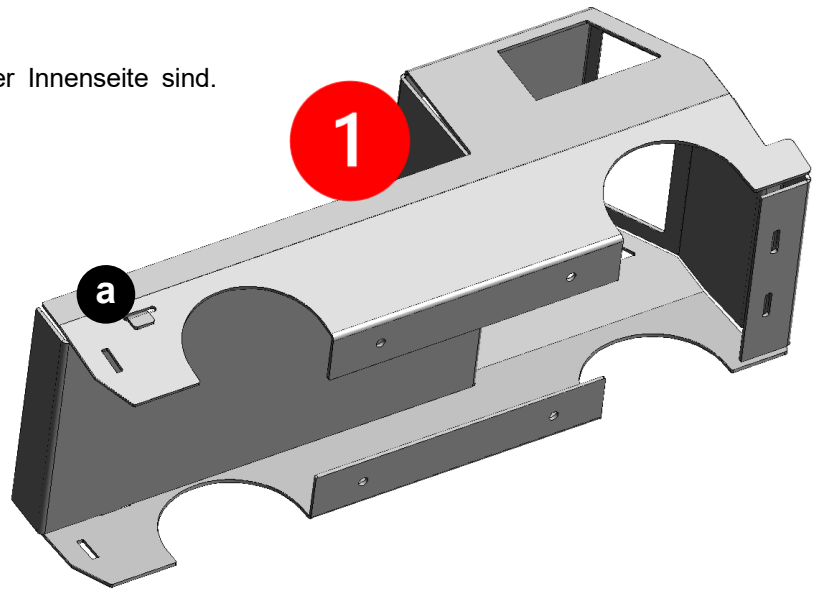
LKW Bausatz Bauanleitung

Seite 1



1. Oberteil biegen

Bitte beachten, dass die Brauen auf der Innenseite sind.
Laschen (a) nach unten biegen



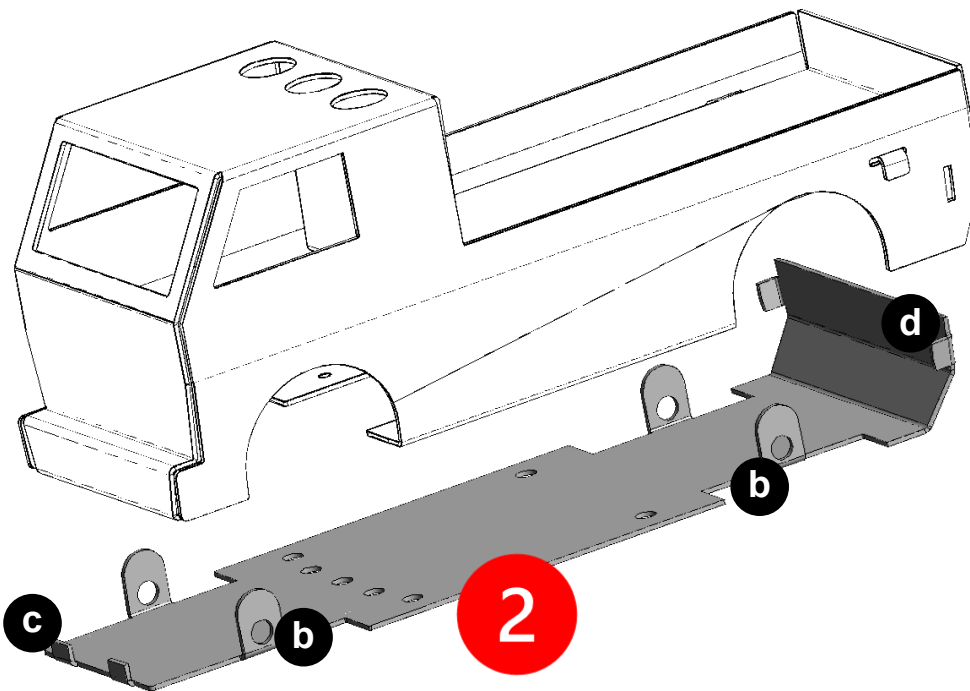
2. Unterteil biegen

Bitte beachten, dass die Brauen auf der Oberseite sind.

Laschen (b) je nach Wunsch nach oben oder nach unten (Allrad-Style) biegen.

Lasche (c) nach oben biegen.

Lasche (d) nach dem Einsetzen in das Oberteil nach vorne biegen.



Stand 09.2024/JM

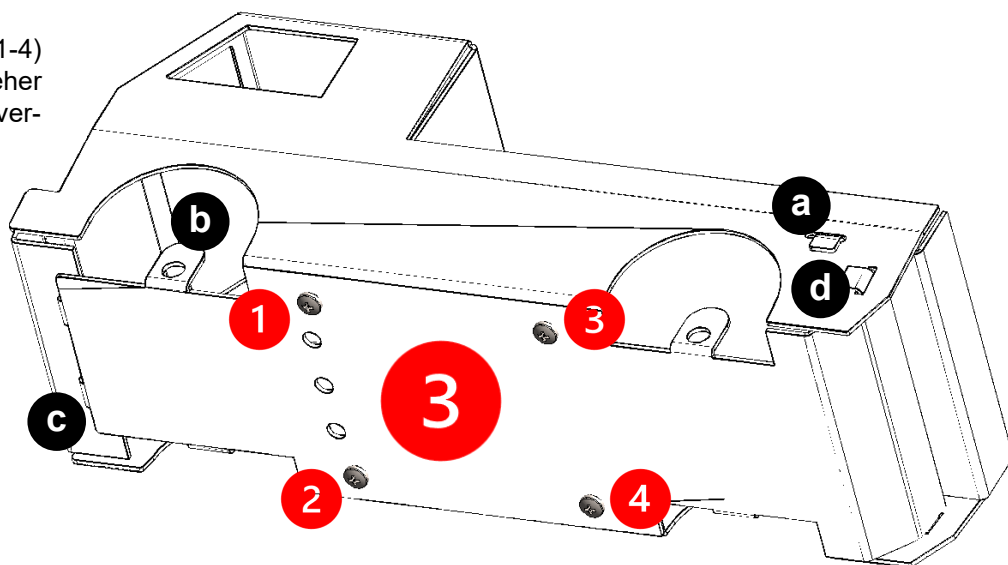
LKW Bausatz Bauanleitung

Seite 2



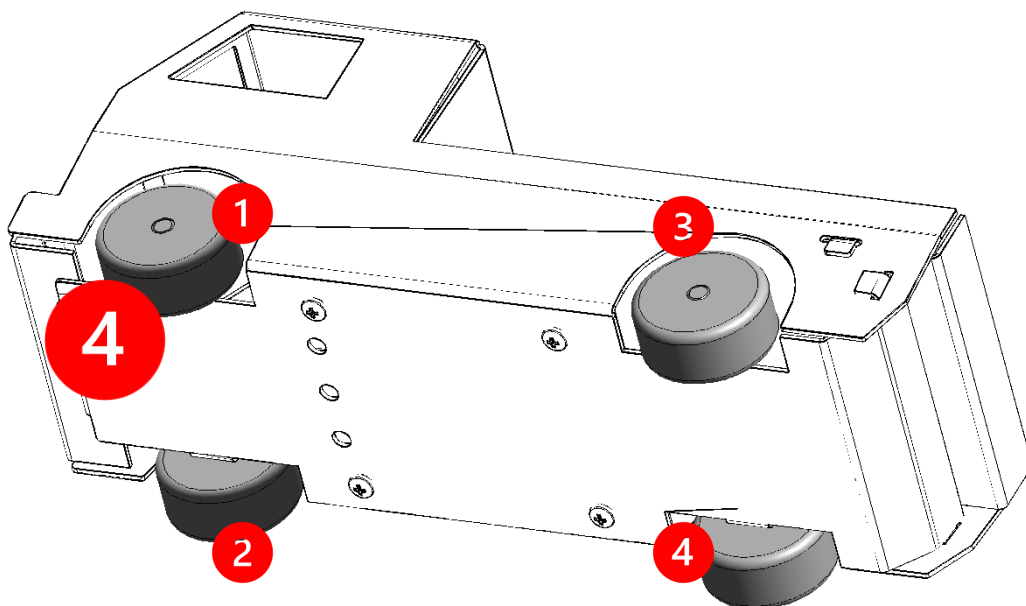
3. Schrauben

Mit Blechschrauben (1-4) und Torx-Schraubenzieher Unterteil mit Oberteil verschrauben.



4. Endmontage

Felgen mit Pneu zu einem Rad zusammenfügen. Achsen mit M5-Gewinde durch die Laschen (b) führen. Links und rechts ein Rad (1-4) aufschrauben.



Stand 10.2024/JM