

Mehr Neugier - mehr Zukunft



BERUFSWAHLFAHRPLAN

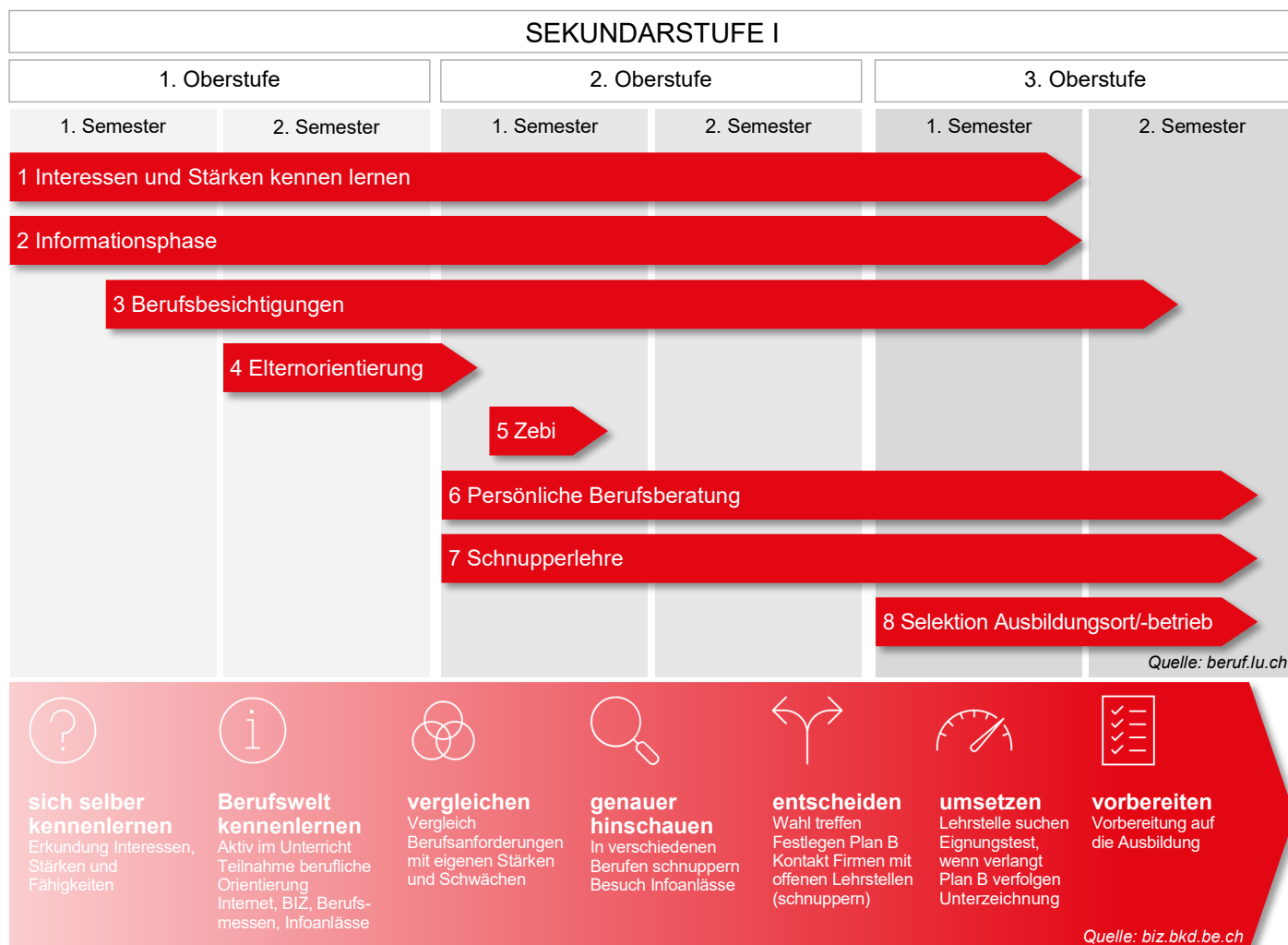


ENTDECKE DEINE RICHTUNG – FINDE DEINEN WEG

Möchtest du herausfinden, wie du dich auf deinen Beruf oder deine Schule vorbereiten kannst? Der Berufswahlfahrplan ist wie ein Guide, der dir Schritt für Schritt zeigt, was zu tun ist.

BERUFSWAHLFAHRPLAN

Der Berufswahlfahrplan ist wie dein persönlicher Navigator durch den Dschungel der Berufswahl. Er begleitet dich durch die gesamte Sekundarstufe I und zeigt dir, was du zu welchem Zeitpunkt planen kannst.



1 Entdecke deine Interessen und Stärken

Der erste Schritt ist, herauszufinden, was dich interessiert und worin du wirklich gut bist. Das hilft dir, später einen Beruf zu wählen, der zu dir passt.

2 Informationsphase

Um die Berufs- und Ausbildungswelt zu erkunden, stehen dir verschiedene Plattformen offen. Das Berufsinformationszentrum (BIZ) ist ein Ort, den du individuell besuchen kannst, um dich selbst zu informieren und Material zur Berufswahl auszuleihen. Beratungspersonen stehen bereit, um deine Fragen zu beantworten.

Manchmal sind persönliche Erfahrungen von anderen Schülern besonders wertvoll. Die «Rent-a-Stift»-Lernenden sind authentische Vorbilder und können eine tolle Ergänzung zum regulären Berufswahlunterricht sein.

BERUFSWAHLFAHRPLAN

3 Erkunde verschiedene Berufe

Am «Zukunftstag» begleitest du Verwandte und Bekannte, um einen Tag lang den Berufsalltag von Erwachsenen zu erleben.

Bei den «Erlebnistagen der Berufsbildung» erhältst du in Gruppen einen Einblick in verschiedene Berufsfelder ausserhalb der Schule.

Der «Berufswahlparcours» in der Oberstufe bietet dir die Möglichkeit, in Begleitung verschiedener Gruppen Einblicke in unterschiedliche Lehrberufe zu gewinnen. So bist du bestens vorbereitet für Schnupperlehren und den Besuch von Bildungsmessen.

Der «Sprung in die Berufswelt» ermöglicht es dir, in ausgewählten Betrieben aktiv mitzuarbeiten und erste Erfahrungen im Berufsalltag zu sammeln.

Die «bit berufsinformationstage» (NW/OW) im Frühling und Herbst geben dir einen Einblick in die Berufswelt. Du kannst Tätigkeiten selbst ausprobieren und mit Berufsleuten/Lernenden direkt ins Gespräch kommen. Die meisten Veranstaltungen dauern zwischen ein und drei Stunden.

4 Informiere deine Eltern

Im zweiten Semester der 1. Oberstufe informieren Berufs- und Laufbahnberater die Eltern über den Berufswahlprozess. Es gibt auch Berufswahlelternabende an verschiedenen Schulen.

5 Besuche die Bildungsmesse Zebi

Im November besuchst du mit deiner Klasse die Bildungsmesse «Zebi» in der Messe Luzern. Dort kannst du viele Berufe und Ausbildungen kennenlernen. Auch individuelle Besuche mit deinen Eltern sind möglich.

Die Schweizer Berufsmeisterschaften «SwissSkills» finden alle 2 Jahre in Bern statt. Die Teilnahme ist freiwillig, aber es könnte für dich eine aufregende Erfahrung sein.

6 Hol dir persönliche Beratung

Ab der 2. Oberstufe kannst du dich für eine persönliche Beratung bei einem Berufsberater anmelden. Im Gespräch mit Fachleuten und durch Interessen-Tests werden Fragen rund um die Berufswahl geklärt.

7 Schnupperlehre

Um einen Beruf und das Arbeitsumfeld wirklich kennenzulernen, ist es wichtig, einige Tage in verschiedenen Unternehmen zu «schnuppern». Das gibt dir einen direkten Einblick in den Arbeitsalltag, ins Team und du bekommst Feedback zu deiner Eignung.

8 Suche nach einem Ausbildungsplatz



Wenn du weisst, welcher Beruf für dich infrage kommt, geht es darum, einen Ausbildungsplatz zu finden. Auf verschiedenen Plattformen sind offene Lehrstellen ausgeschrieben. Du kannst auch direkt bei den Betrieben nachfragen.

Zusätzlich gibt es auf verschiedenen Plattformen viele Tipps, wie du eine überzeugende Bewerbung schreibst und dich optimal auf Vorstellungsgespräche vorbereitest. Das hilft dir, gut vorbereitet deinen Traumberuf zu finden.

Wir wünschen dir viel Erfolg bei deiner Berufswahl!














BERUFSWAHLFAHRPLAN

Tabelle 1

No	QR Code	Link	
2		autoberufe.ch	
2		Berufsberatung.ch	
2		zebl.ch/de/Grundbildung	
2		Kanton Luzern - BIZ Beratungs- und Informationszentrum für Bildung und Beruf (beruf.lu.ch)	
2		Kanton Nidwalden - Berufsinformationszentrum BIZ (nw.ch)	
2		Kanton Obwalden - Berufs- und Weiterbildungsberatung (ow.ch)	
3		Luzerner Erlebnistage der Berufsbildung (erlebnistag-berufswelt.ch)	
3		Veranstaltungen - Kanton Luzern (Sprung in die Berufswelt)	
3		bit berufsinformationstage nidwalden und obwalden - berufseinblick.ch	
4		Veranstaltungen - Kanton Luzern (Elternorientierung)	

BERUFSWAHLFAHRPLAN

Tabelle 2

No	QR Code	Link	
5		Zebi.ch	
5		swiss-skills.ch	
6		Eignungstest AGVS UPSA - Sektion Zentralschweiz (agvs-zs.ch)	
7		Schnupperlehre suchen - berufsberatung.ch	
8		Lehrstellenbörse Zentralschweiz (lehrstellenboerse-zentralschweiz.ch)	
8		Lehrstellenbewerbung - berufsberatung.ch	

Mehr Neugier - mehr Zukunft



BERUFSWAHLFAHRPLAN

Meine Notizen

This image shows a full page of white paper with horizontal dotted lines. The lines are evenly spaced and run across the width of the page, providing a guide for handwriting or typing. There are no margins, text, or other markings on the page.

Auto Gewerbe Verband Schweiz AGVS
Sektion Zentralschweiz
Ebenastrasse 14, CH-6048 Horw

Telefon +41 (0)41 349 00 20
info@agvs-zs.ch, www.agvs-zs.ch